

บทสรุปสำหรับผู้บริหาร

จากการประชุมคณะทำงานกำหนดแนวทางการใช้จ่ายเงินกองทุนหลักประกันสุขภาพแห่งชาติ
ของหน่วยบริการสังกัดกระทรวงสาธารณสุขระดับเขต (๕X๕) ครั้งที่ ๑/๒๕๖๑

วันที่ ๑๕ กุมภาพันธ์ เวลา ๑๓.๓๐ เป็นต้นไป

ณ ห้องห้องประชุมสำนักงานหลักประกันสุขภาพแห่งชาติ เขต ๑๒ สงขลาประชุม

.....

- ๑) ผลการเบิกจ่ายงบค่าบริการทางการแพทย์ที่เบิกจ่ายในลักษณะงบลงทุน ปีงบประมาณ ๒๕๖๐ ภาครัฐ
สังกัด สป.สธ. ณ วันที่ ๑๑ กันยายน ๒๕๖๐ พบว่า จ.พัทลุง มีผลการดำเนินงานได้มากที่สุดร้อยละ ๗๐.๑๘
รองลงมา คือ จ.ยะลา ร้อยละ ๔๒.๕๑ จ.ตรัง และ จ.สงขลา ร้อยละ ๒๗.๐๐ และ ๒๔.๗๘
- ๒) งบค่าบริการทางการแพทย์ที่เบิกจ่ายในลักษณะงบลงทุน ปีงบประมาณ ๒๕๖๑ แบ่งการบริหารจัดการ
เป็นร้อยละ ๑๐ ระดับเขต ร้อยละ ๒๐ ระดับจังหวัด และ ร้อยละ ๗๐ ระดับ CUP
- ๓) จัดทำแผนและชี้แจงแนวทางการดำเนินงานงบบริการสาธารณสุขสำหรับผู้สูงอายุที่มีภาวะพึ่งพิง (Long
Term Care) ปี ๒๕๖๑ ระหว่าง ๘ กันยายน – ธันวาคม ๒๕๖๐
- ๔) กองทุนสุขภาพที่เข้าร่วมดำเนินงานในปี ๒๕๖๐ จำนวน ๖๑๗ แห่งสนับสนุนโครงการแล้ว ๓๔๗.๒
ล้านบาทคิดเป็น ร้อยละ ๑๐๖ ของงบรายรับปี ๒๕๖๐ (สปสช. ๒๑๘.๗๖๖ และ อปถ.สมทบ ๑๑๐.๗๖๖)
- ๕) เงินจ่ายตามเกณฑ์คุณภาพบริการประจำปี ๒๕๖๐ จัดสรรให้หน่วยบริการตามผลงานฯ เป็นเงิน
๘๘,๖๖๑,๕๒๐ บาท
- ๖) สถานการณ์การเงินการคลัง ณ ธันวาคม ๒๕๖๐ โรงพยาบาลที่ต้องเฝ้าระวังความเสี่ยง (ระดับ ๔,๕,๖)
จำนวน ๗ แห่ง คือ โรงพยาบาลประสพวิฤติระดับ ๔ จำนวน ๔ แห่ง ดังนี้ ดังนี้ รพ.ปะนาเระ จ.ปัตตานี
รพ.เขาชัยสน จ.พัทลุง รพ.รัตภูมิ รพ.สิงหนคร จ.สงขลา โรงพยาบาลประสพวิฤติระดับ ๕ จำนวน ๒ แห่ง
ดังนี้ รพ.โคกโพ รพ.แม่ลาน จ.ปัตตานี และโรงพยาบาลประสพวิฤติระดับ ๖ จำนวน ๑ แห่ง คือ รพ.ธารโต
จ.ยะลา
- ๗) กำหนดการจัดประชุม คทง. ๕x๕ ในปีงบประมาณ ๒๕๖๑ จะแจ้งให้ทราบในโอกาสต่อไป

สรุปการประชุมคณะกรรมการกำหนดแนวทางการใช้จ่ายเงินกองทุนหลักประกันสุขภาพแห่งชาติ
ของหน่วยบริการสังกัดกระทรวงสาธารณสุขระดับเขต (๕x๕) ครั้งที่ ๑/๒๕๖๑
วันที่ ๑๕ กุมภาพันธ์ เวลา ๑๓.๓๐ เป็นต้นไป
ณ ห้องห้องประชุมสำนักงานหลักประกันสุขภาพแห่งชาติ เขต ๑๒ สงขลาประชุม

.....

รายชื่อคณะกรรมการที่เข้าร่วมประชุม

- | | |
|-----------------------------------|---|
| ๑. นพ.เจษฎา ฉายคุณรัฐ | ผู้ตรวจราชการกระทรวงสาธารณสุขเขตสุขภาพที่ ๑๒ |
| ๒. ดร.ทพ.วิรัตน์ เอื้องพุลสวัสดิ์ | ผู้อำนวยการสำนักงานหลักประกันสุขภาพแห่งชาติ เขต ๑๒ สงขลา |
| ๓. นพ.ธนิต เสริมแก้ว | นายแพทย์สาธารณสุขจังหวัดพัทลุง (ประธาน CFO เขต) |
| ๔. นพ.สงกรานต์ ไหมชุม | นายแพทย์สาธารณสุขจังหวัดยะลา |
| ๕. พญ.จิรวรรณ อารยะพงษ์ | ผู้อำนวยการโรงพยาบาลตรัง จ.ตรัง |
| ๖. นพ.อุดมเกียรติ พูลสวัสดิ์ | ผู้อำนวยการโรงพยาบาลโคกโพธิ์ จ.ปัตตานี |
| ๗. นางนิธินาถ ศิริเวช | ผู้ช่วยผู้อำนวยการสำนักงานหลักประกันสุขภาพแห่งชาติ เขต ๑๒ สงขลา |
| ๘. นางสาววันดี แสงเจริญ | หัวหน้ากลุ่มงาน สปสช.เขต ๑๒ สงขลา |
| ๙. นายเจ๊ะอับดุลลาห์ แดหวัน | ผู้ช่วยผู้อำนวยการสำนักงานหลักประกันสุขภาพแห่งชาติเขต ๑๒ สงขลา |
| ๑๐ | |

รายชื่อคณะกรรมการที่ไม่ได้เข้าร่วมประชุมเนื่องจากติดภารกิจราชการ

- | | |
|-------------------------|---------------|
| ๑. นายวิรัช เกียรติเมธา | ผู้ทรงคุณวุฒิ |
|-------------------------|---------------|

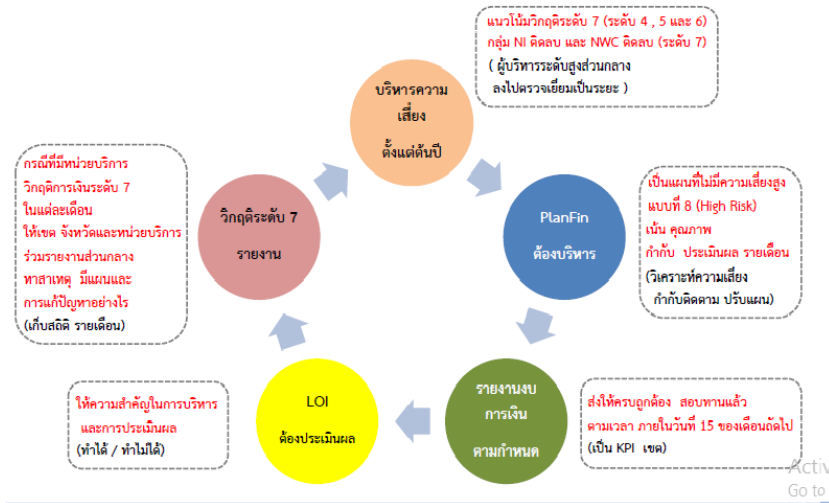
รายชื่อผู้เข้าร่วมประชุม

- | | |
|-----------------------------|--|
| ๑. นพ.ดุष्ฎี คงตระกูลทรัพย์ | นายแพทย์เชี่ยวชาญ(ด้านเวชกรรมป้องกัน) สสจ.พัทลุง |
| ๒. นพ.อินทร์ จันแดง | รองผู้อำนวยการโรงพยาบาลพัทลุง |
| ๓. นายกิตติศักดิ์ เมืองหนู | หัวหน้ากลุ่มงานประกันสุขภาพ สสจ.พัทลุง |
| ๔. นางกรจะณา สัตยชาติ | นักจัดการงานทั่วไปชำนาญการพิเศษ เขตสุขภาพที่ ๑๒ |
| ๕. นางสาวนาตยา แก้วพยศ | นักวิชาการสาธารณสุขชำนาญการ สสจ.พัทลุง |
| ๖. นางสาวสุภาพร เกิดทิพย์ | นักวิชาการเงินและบัญชี เขตสุขภาพที่ ๑๒ |
| ๗. นางชนิษฐา สวนแสน | หัวหน้างานสำนักงานหลักประกันสุขภาพแห่งชาติเขต ๑๒ สงขลา |

เริ่มประชุมเวลา เวลา ๑๓.๓๐ น. โดยมี นพ.เจษฎา ฉายคุณรัฐ ผู้ตรวจราชการกระทรวงสาธารณสุขเขตสุขภาพที่ ๑๒ เป็นประธาน

วาระ/ประเด็น	มติที่ประชุม/ ข้อสั่งการ										
ระเบียบวาระที่ ๑ เรื่องประธานแจ้งที่ประชุมทราบ											
<p>ประธานแจ้งนโยบายด้านการเงินการคลัง ปี ๒๕๖๑</p> <div style="background-color: #0056b3; color: white; padding: 5px; margin-bottom: 10px;"> นโยบายการดำเนินงานด้านการเงินการคลัง หน่วยบริการใน สป. สธ. ปีงบประมาณ พ.ศ. 2561 : มุ่งเน้น 5 </div> <table border="0"> <tr> <td style="background-color: #f9a825; padding: 5px;">กระจายบทบาทให้เขต</td> <td> <ul style="list-style-type: none"> จัดสรรเงิน UC ให้พอเพียง, การบริหารเงินกับระดับเขตเพื่อแก้ปัญหาสภาพคล่องระหว่างปี กำหนด มาตรการด้านการเงินการคลังระดับเขต ตามแนวทาง เกลีย 4 ตาม 4 และ กำกับ 5 </td> </tr> <tr> <td style="background-color: #e91e63; color: white; padding: 5px;">บริหารให้มีประสิทธิภาพ</td> <td> <ul style="list-style-type: none"> ให้ผู้บริหารทุกเขต รับผิดชอบและบริหารให้มีประสิทธิภาพ พัฒนา 5 ระบบงานหลัก (แผนการเงิน ,บัญชีการเงิน, จัดเก็บรายได้, ควบคุมรายจ่าย ,พัสดุ) </td> </tr> <tr> <td style="background-color: #8bc34a; padding: 5px;">การกำกับดูแลด้านการเงินการคลัง</td> <td> <ul style="list-style-type: none"> กำกับ Planfin , รายงานงบการเงินตามเวลา , บริหารหนี้สิน, ติดตาม LOI วางระบบเฝ้าระวัง และรายงานวิกฤติการเงินระดับ 7 ทหาเหตุ การแก้ปัญหา </td> </tr> <tr> <td style="background-color: #fff9c4; padding: 5px;">การแก้ปัญหาวิกฤติการเงินระดับ 7</td> <td> <ul style="list-style-type: none"> บริหารความเสี่ยงในกลุ่มแนวโน้มจะมีปัญหาวิกฤติการเงินระดับ 7 และ ระดับ 7 ตั้งแต่ต้นปี เขตให้ความสำคัญในการแก้ปัญหา ผู้บริหารระดับสูงส่วนกลาง ลงไปตรวจเยี่ยมเป็นระยะ </td> </tr> <tr> <td style="background-color: #bbdefb; padding: 5px;">เชื่อมโยงบัญชี GL กับ GFMS</td> <td> <ul style="list-style-type: none"> การนำเงินนอกงบประมาณเข้าระบบ GFMS ให้ได้ตามเป้าหมาย (75% ของ รพช .) พัฒนาระบบบัญชี GL เชื่อมโยงระบบ GFMS </td> </tr> </table>	กระจายบทบาทให้เขต	<ul style="list-style-type: none"> จัดสรรเงิน UC ให้พอเพียง, การบริหารเงินกับระดับเขตเพื่อแก้ปัญหาสภาพคล่องระหว่างปี กำหนด มาตรการด้านการเงินการคลังระดับเขต ตามแนวทาง เกลีย 4 ตาม 4 และ กำกับ 5 	บริหารให้มีประสิทธิภาพ	<ul style="list-style-type: none"> ให้ผู้บริหารทุกเขต รับผิดชอบและบริหารให้มีประสิทธิภาพ พัฒนา 5 ระบบงานหลัก (แผนการเงิน ,บัญชีการเงิน, จัดเก็บรายได้, ควบคุมรายจ่าย ,พัสดุ) 	การกำกับดูแลด้านการเงินการคลัง	<ul style="list-style-type: none"> กำกับ Planfin , รายงานงบการเงินตามเวลา , บริหารหนี้สิน, ติดตาม LOI วางระบบเฝ้าระวัง และรายงานวิกฤติการเงินระดับ 7 ทหาเหตุ การแก้ปัญหา 	การแก้ปัญหาวิกฤติการเงินระดับ 7	<ul style="list-style-type: none"> บริหารความเสี่ยงในกลุ่มแนวโน้มจะมีปัญหาวิกฤติการเงินระดับ 7 และ ระดับ 7 ตั้งแต่ต้นปี เขตให้ความสำคัญในการแก้ปัญหา ผู้บริหารระดับสูงส่วนกลาง ลงไปตรวจเยี่ยมเป็นระยะ 	เชื่อมโยงบัญชี GL กับ GFMS	<ul style="list-style-type: none"> การนำเงินนอกงบประมาณเข้าระบบ GFMS ให้ได้ตามเป้าหมาย (75% ของ รพช .) พัฒนาระบบบัญชี GL เชื่อมโยงระบบ GFMS 	
กระจายบทบาทให้เขต	<ul style="list-style-type: none"> จัดสรรเงิน UC ให้พอเพียง, การบริหารเงินกับระดับเขตเพื่อแก้ปัญหาสภาพคล่องระหว่างปี กำหนด มาตรการด้านการเงินการคลังระดับเขต ตามแนวทาง เกลีย 4 ตาม 4 และ กำกับ 5 										
บริหารให้มีประสิทธิภาพ	<ul style="list-style-type: none"> ให้ผู้บริหารทุกเขต รับผิดชอบและบริหารให้มีประสิทธิภาพ พัฒนา 5 ระบบงานหลัก (แผนการเงิน ,บัญชีการเงิน, จัดเก็บรายได้, ควบคุมรายจ่าย ,พัสดุ) 										
การกำกับดูแลด้านการเงินการคลัง	<ul style="list-style-type: none"> กำกับ Planfin , รายงานงบการเงินตามเวลา , บริหารหนี้สิน, ติดตาม LOI วางระบบเฝ้าระวัง และรายงานวิกฤติการเงินระดับ 7 ทหาเหตุ การแก้ปัญหา 										
การแก้ปัญหาวิกฤติการเงินระดับ 7	<ul style="list-style-type: none"> บริหารความเสี่ยงในกลุ่มแนวโน้มจะมีปัญหาวิกฤติการเงินระดับ 7 และ ระดับ 7 ตั้งแต่ต้นปี เขตให้ความสำคัญในการแก้ปัญหา ผู้บริหารระดับสูงส่วนกลาง ลงไปตรวจเยี่ยมเป็นระยะ 										
เชื่อมโยงบัญชี GL กับ GFMS	<ul style="list-style-type: none"> การนำเงินนอกงบประมาณเข้าระบบ GFMS ให้ได้ตามเป้าหมาย (75% ของ รพช .) พัฒนาระบบบัญชี GL เชื่อมโยงระบบ GFMS 										
<div style="background-color: #0056b3; color: white; padding: 5px; margin-bottom: 10px;"> แนวทางการกำกับดูแลด้านการเงินการคลัง หน่วยบริการใน สป.สธ. ปีงบประมาณ พ.ศ. 2561 : เกลีย 4 ตาม 4 </div> <table border="0"> <tr> <td style="background-color: #f9a825; padding: 5px; text-align: center;">เกลีย 4</td> <td style="background-color: #8bc34a; color: white; padding: 5px; text-align: center;">ตาม 4</td> </tr> <tr> <td style="background-color: #fff9c4; padding: 5px;">1. เกลียให้หน่วยบริการกลุ่มเป้าหมายที่มีความเสี่ยงและวิกฤติ ให้มีเงินเพียงพอ</td> <td style="background-color: #bbdefb; padding: 5px;">1. ตาม ผล-แผน Planfin และรายงานงบการเงินทุกเดือน</td> </tr> <tr> <td style="background-color: #fff9c4; padding: 5px;">2. เกลียให้ หน่วยบริการไม่มีแผนการเงิน Planfin แบบที่ 8 (เสี่ยงสูง)</td> <td style="background-color: #bbdefb; padding: 5px;">2. ตาม หน่วยบริการกลุ่มเป้าหมายที่มีความเสี่ยงและวิกฤติ ทุกเดือน</td> </tr> <tr> <td style="background-color: #fff9c4; padding: 5px;">3. ทำ LOI หน่วยบริการ ที่ได้รับเงิน CF เขต</td> <td style="background-color: #bbdefb; padding: 5px;">3. ตาม ผลการดำเนินงานหน่วยบริการที่ทำ LOI ที่ได้รับเงิน CF เขต ทุกไตรมาส</td> </tr> <tr> <td style="background-color: #fff9c4; padding: 5px;">4. กันเงินไว้บริหารไม่เกิน 15% เพื่อแก้ปัญหาสภาพคล่องระหว่างปี หลังปรับ Planfin กลางปี</td> <td style="background-color: #bbdefb; padding: 5px;">4. ตาม ผลการจัดสรรทำให้หน่วยบริการมีวิกฤติระดับ 7 ลดลง ใน ไตรมาส 3 และ 4</td> </tr> </table>	เกลีย 4	ตาม 4	1. เกลียให้หน่วยบริการกลุ่มเป้าหมายที่มีความเสี่ยงและวิกฤติ ให้มีเงินเพียงพอ	1. ตาม ผล-แผน Planfin และรายงานงบการเงินทุกเดือน	2. เกลียให้ หน่วยบริการไม่มีแผนการเงิน Planfin แบบที่ 8 (เสี่ยงสูง)	2. ตาม หน่วยบริการกลุ่มเป้าหมายที่มีความเสี่ยงและวิกฤติ ทุกเดือน	3. ทำ LOI หน่วยบริการ ที่ได้รับเงิน CF เขต	3. ตาม ผลการดำเนินงานหน่วยบริการที่ทำ LOI ที่ได้รับเงิน CF เขต ทุกไตรมาส	4. กันเงินไว้บริหารไม่เกิน 15% เพื่อแก้ปัญหาสภาพคล่องระหว่างปี หลังปรับ Planfin กลางปี	4. ตาม ผลการจัดสรรทำให้หน่วยบริการมีวิกฤติระดับ 7 ลดลง ใน ไตรมาส 3 และ 4	
เกลีย 4	ตาม 4										
1. เกลียให้หน่วยบริการกลุ่มเป้าหมายที่มีความเสี่ยงและวิกฤติ ให้มีเงินเพียงพอ	1. ตาม ผล-แผน Planfin และรายงานงบการเงินทุกเดือน										
2. เกลียให้ หน่วยบริการไม่มีแผนการเงิน Planfin แบบที่ 8 (เสี่ยงสูง)	2. ตาม หน่วยบริการกลุ่มเป้าหมายที่มีความเสี่ยงและวิกฤติ ทุกเดือน										
3. ทำ LOI หน่วยบริการ ที่ได้รับเงิน CF เขต	3. ตาม ผลการดำเนินงานหน่วยบริการที่ทำ LOI ที่ได้รับเงิน CF เขต ทุกไตรมาส										
4. กันเงินไว้บริหารไม่เกิน 15% เพื่อแก้ปัญหาสภาพคล่องระหว่างปี หลังปรับ Planfin กลางปี	4. ตาม ผลการจัดสรรทำให้หน่วยบริการมีวิกฤติระดับ 7 ลดลง ใน ไตรมาส 3 และ 4										

แนวทางการกำกับดูแลด้านการเงินการคลัง
หน่วยบริการใน สป.สธ. ปีงบประมาณ พ.ศ. 2561 : กำกับ 5



การบริหารและกำกับแผนการเงินการคลัง

แผนการเงินการคลังระดับเขต

1. กำหนดแนวทาง ในการบริหารการเงินการคลัง การจัดทำ PlanFin ให้จังหวัดนำไปสู่การปฏิบัติ
2. ตรวจสอบและอนุมัติแผนทางการเงิน (Planfin) หน่วยบริการให้ มีความครบถ้วน ถูกต้อง สมบูรณ์ และให้หน่วยบริการปรับแผนให้ไปตามแนวทางในข้อ 1 และการอนุมัติ
3. ชี้หน่วยบริการที่มีความเสี่ยงทางการเงิน ตามผลการวิเคราะห์ตาราง PlanFin Analysis และ ความเสี่ยงการเงิน เพื่อให้จังหวัดกำกับ เฝ้าระวังตามมาตรการการเงินการคลังของเขต
4. เป็นที่ปรึกษาด้านปัญหา อุปสรรค และให้การสนับสนุนข้อมูลทางวิชาการ ด้านการเงินการคลังในการบริหาร PlanFin

ระเบียบวาระที่ ๒ เรื่องรับรองรายงานการประชุมครั้งที่ ๑๐/๒๕๖๐

สรุปรายงานการประชุม คทง.ครั้งที่ ๑๐/๒๕๖๐ วันที่ ๑๒ กันยายน ๒๕๖๐

รับรองรายงานการประชุมครั้งที่ ๑๐/๒๕๖๐ โดยไม่มีข้อแก้ไข

ระเบียบวาระที่ ๓ เรื่องสืบเนื่อง/เพื่อทราบ

๓.๑ ความก้าวหน้าการเบิกจ่ายงบประมาณค่าบริการทางการแพทย์ที่เบิกจ่ายในลักษณะงบลงทุนของหน่วยบริการในพื้นที่ เขต ๑๒ สงขลา

๑) ผลการเบิกจ่ายงบประมาณค่าบริการทางการแพทย์ที่เบิกจ่ายในลักษณะงบลงทุน ปีงบประมาณ ๒๕๖๑

รับทราบ ทั้งนี้ มอบ สปสช.ได้ติดตาม และแจ้งผลการดำเนินงานเบิกจ่ายฯ ให้จังหวัดทราบเพื่อกระตุ้นให้หน่วยบริการได้เร่งดำเนินการในส่วนที่เกี่ยวข้องภายในระยะเวลาที่กำหนดต่อไป

จังหวัด	งบตั้ง	เงินซึ่งไม่ได้บันทึกตามแผน	เงินเหลือจ่าย	เงินที่บันทึกตามแผน									
				ยังไม่ได้ดำเนินการ	ร้อยละ	อยู่ระหว่างดำเนินการ	ร้อยละ	ที่สัญญาเรียบร้อยแล้ว	ร้อยละ	ตรวจรับเรียบร้อยแล้ว	ร้อยละ	รวมทุกประเภท	ร้อยละ
สงขลา	126,804,133.79	-	3,400.00	68,124,514.88	53.72	58,180,618.91	45.88	195,600.00	0.15	300,000.00	0.24	126,800,733.79	100.00
สตูล	32,933,443.26	967,197.84	968,697.84	8,413,120.15	25.55	22,912,253.27	69.57	498,000.00	1.51	141,372.00	0.43	31,964,745.42	97.06
ตรัง	64,395,364.30	400,000.00	433,200.00	12,834,950.24	19.93	50,352,914.06	78.19	200,000.00	0.31	574,300.00	0.89	63,962,164.30	99.33
พัทลุง	48,587,042.00	24,188.23	1,050,010.56	211,500.00	0.44	21,602,695.89	44.46	12,509,429.69	25.75	13,213,405.86	27.20	47,537,031.44	97.84
ปีค่านี	62,791,772.16	1,552,000.00	1,552,000.00	28,458,043.98	45.32	32,781,728.18	52.21	-	-	-	-	61,239,772.16	97.53
ชวลา	60,265,900.03	245.61	1,832.75	7,029,446.14	11.66	49,793,091.57	82.62	1,406,633.00	2.33	2,034,896.57	3.38	60,264,067.28	100.00
นครศรีธรรมราช	78,092,502.89	-	95,785.39	14,946,936.20	19.14	60,359,499.30	77.29	1,852,392.00	2.37	837,890.00	1.07	77,996,717.50	99.88
รวมทั้งเขต	473,870,158.43	2,943,631.68	4,104,926.50	140,018,511.59	29.55	295,982,801.18	62.46	16,662,054.69	3.52	17,101,864.43	3.61	469,765,231.89	99.13

พบว่าจังหวัดพัทลุงมีความก้าวหน้าในการเบิกจ่ายมากที่สุด ได้ทำสัญญาและตรวจรับแล้วร้อยละ 52.9 ส่วนจังหวัดปัตตานี มีการดำเนินการที่ล่าช้า ยังไม่ได้ทำสัญญาหรือตรวจรับเลยเมื่อเทียบกับจังหวัดอื่นๆ ทั้งนี้ สปสช.เขต 12 สงขลา ได้ร่วมกับ สสจ. เดินสายติดตามความก้าวหน้าการดำเนินงานแต่ละจังหวัด จะแล้วเสร็จในเดือนมีนาคม 2561

๒) ผลการเบิกจ่ายงบประมาณบริการทางการแพทย์ที่เบิกจ่ายในลักษณะงบลงทุน ปีงบประมาณ ๒๕๖๐

จังหวัด	งบตั้ง	เงินที่ยังไม่ได้เบิกที่ตามแผน	เงินเหลือจ่าย	เงินที่เบิกตามแผน									
				ยังไม่ได้ดำเนินการ	ร้อยละ	อยู่ระหว่างดำเนินการ	ร้อยละ	ทำสัญญาเรียบร้อยแล้ว	ร้อยละ	ตรวจรับเรียบร้อยแล้ว	ร้อยละ	รวมทุกประเภท	ร้อยละ
สงขลา	125,488,960.48	-	4,395,535.83	2,961,816.33	2.36	36,442,496.61	29.04	18,232,064.00	14.53	63,457,047.71	50.57	121,093,424.65	96.50
สตูล	29,341,131.94	-	757,218.93	67,200.00	0.23	3,935,953.51	13.41	1,416,700.00	4.83	23,164,059.50	78.95	28,583,913.01	97.42
ตรัง	65,607,505.83	67,260.00	1,395,293.76	700,000.00	1.07	14,496,395.00	22.10	4,950,103.37	7.55	44,065,713.70	67.17	64,212,212.07	97.87
พัทลุง	45,682,079.84	-	2,547,268.03	-	-	-	-	-	-	43,134,811.81	94.42	43,134,811.81	94.42
ปัตตานี	63,600,138.22	1,574,303.15	3,028,625.14	3,365,955.14	5.29	24,302,170.91	38.21	5,320,864.83	8.37	27,582,522.20	43.37	60,571,513.08	95.24
ยะลา	53,335,891.45	-	1,848,304.89	11,500.00	0.02	3,828,605.03	7.18	2,564,000.00	4.81	45,083,481.53	84.53	51,487,586.56	96.53
นราธิวาส	75,826,121.02	65,000.50	1,665,191.41	143,613.60	0.19	12,718,364.47	16.77	6,006,700.00	7.92	55,292,251.54	72.92	74,160,929.61	97.80
รวมทั้งหมด	458,881,828.78	1,706,563.65	15,637,437.99	7,250,085.07	1.58	95,723,985.53	20.86	38,490,432.20	8.39	301,779,887.99	65.76	443,244,390.79	96.59

จังหวัดพัทลุงดำเนินการเสร็จสิ้นเรียบร้อยแล้ว จังหวัดยะลาดำเนินการใกล้เสร็จสิ้นทำสัญญาและตรวจรับแล้ว 89.3% ส่วนจังหวัดปัตตานี ตรัง และนราธิวาส บันทึกแผนยังไม่ครบถ้วน กำหนดให้ดำเนินการให้แล้วเสร็จภายในเดือนมีนาคม 2561

๓.๒ ความก้าวหน้าการดำเนินงานการเบิกจ่ายงบบริการสาธารณสุขสำหรับผู้สูงอายุที่มีภาวะพึ่งพิง (LTC)

ความคืบหน้าการโอนงบ LTC ปี 60 ของอปท.พื้นที่ สปสช.เขต 12 จำแนกรายจังหวัด											
เขต	อปท.ปี59 (แห่ง)	ผู้สูงอายุติดบ้านติดเตียง(คน)	รายรับทั้งหมด	เบิกจ่ายแล้ว		คงเหลือ		อปท.ที่มีการเบิกจ่าย		อปท.ที่ยังไม่มีการเบิกจ่าย	
				จำนวนเงิน	%	จำนวนเงิน	%	แห่ง	%	แห่ง	%
สงขลา	30	847	4,259,408.77	155,330.00	3.65	4,104,078.77	96.35	3	10.00	27	90.00
สตูล	8	188	941,700.86	22,234.00	2.36	919,466.86	97.64	1	12.50	7	87.50
ตรัง	28	751	3,791,030.67	78,440.00	2.07	3,712,590.67	97.93	2	7.14	26	92.86
พัทลุง	28	857	4,292,844.24	363,310.00	8.46	3,929,534.24	91.54	4	14.29	24	85.71
ปัตตานี	19	379	1,899,301.71	69,090.00	3.64	1,830,211.71	96.36	3	15.79	16	84.21
ยะลา	22	325	1,661,178.75	328,704.25	19.79	1,332,474.50	80.21	7	31.82	15	68.18
นราธิวาส	20	207	1,037,237.70	56,520.00	5.45	980,717.70	94.55	2	10.00	18	90.00
รวมเขต12	155	3,554	17,882,702.70	1,073,628.25	6.00	16,809,074.45	94.00	22	14.19	133	85.81

การเบิกจ่ายงบ LTC ปี 2561 กำหนดให้ภายในเดือนมีนาคม 2561 อปท.มีการเบิกจ่ายไม่ต่ำกว่าร้อยละ 50

สำหรับในปี 2560 มี อปท.พื้นที่ LTC ที่ไม่โอนเงิน 125 แห่ง ดังตาราง

จังหวัด	ยังไม่ส่ง CP (สธ)	รอประชุมอนุมัติ (สธ)	อนุมัติโอนแล้ว(รอโอน) (สปสช.)	รวม
สงขลา	17	7	2	26
สตูล	0	6	0	6
ตรัง	14	10	1	25
พัทลุง	6	12	5	23
ปัตตานี	10	2	3	15
ยะลา	0	10	2	12
นราธิวาส	3	15	0	18
รวม	50 แห่ง	62 แห่ง	13 แห่ง	125 แห่ง

ให้ติดตามการดำเนินงานอย่างสม่ำเสมอ และเห็นชอบแผนการเร่งรัดปี 2561

วาระ/ประเด็น	มติที่ประชุม/ ข้อสั่งการ
<p>การดำเนินการเร่งรัดในปี 2561 ดังนี้</p> <ol style="list-style-type: none"> 1. ประชุมชี้แจงทำความเข้าใจร่วมกัน ทั้ง อปท.และหน่วยบริการ และการเขียน Care plan 2. จัดทำคู่มือปฏิบัติงาน 3. จัดทำระบบพี่เลี้ยงในพื้นที่ 4. ติดตามประสาน และลงพื้นที่เพื่อแก้ไขปัญหา 5. ส่วนกลางจัดทำโปรแกรมฯ ปี 61 6. ประชุมชี้แจงและติดตามผลการดำเนินงาน 7. คณะทำงานระดับเขต และจังหวัด 	
<p>๓.๓ ความก้าวหน้าการดำเนินงานเบิกจ่ายงบกองทุนหลักประกันสุขภาพระดับท้องถิ่นหรือพื้นที่</p> <p>ตามที่ได้มีการสนับสนุนการดำเนินงานกองทุนหลักประกันสุขภาพระดับท้องถิ่นหรือพื้นที่เพื่อให้เป็นไปตามมาตรา 47 แห่ง พ.ร.บ.หลักประกันสุขภาพแห่งชาติ พ.ศ. 2545 และมติ 5x5 ให้มีการรายงานความก้าวหน้าของการดำเนินงานและเสนอแผนการดำเนินงานเพื่อให้เกิดผลสัมฤทธิ์ในการดำเนินงาน นั้น</p> <p>ขอรายงานผลการดำเนินงาน ดังนี้</p> <p>เป้าหมายการดำเนินงาน</p> <ol style="list-style-type: none"> 1. กองทุนสามารถบริหารโดยเงินสะสมคงเหลือไม่เกิน 160 ล้านบาท 2. กลไกพี่เลี้ยงลงสนับสนุนกองทุนฯ 2 ครั้ง เพื่อจัดทำแผนสุขภาพพัฒนาและประเมินผลโครงการ <p>สถานการณ์ปัจจุบัน</p> <ol style="list-style-type: none"> 1. ขาดกลไกคณะทำงานฯสนับสนุนการดำเนินงานกองทุนฯ 2. กองทุนสุขภาพตำบลเขต 12 สงขลาที่มีการจัดทำแผนสุขภาพชุมชน ร้อยละ 10 ของทั้งหมด 3. กองทุนสุขภาพตำบลในการสนับสนุนโครงการฯ จำนวน 288 ล้านบาท (ร้อยละ 89 ของรายรับปี60) 4. เงินคงเหลือสะสมของกองทุนสุขภาพตำบล จำนวน 446 ล้านบาท (สะสมก่อน ปี 60= 404 ล้านบาท และ ปี 60 = 42 ล้านบาท) <p>วิธีแก้ปัญหา</p> <ol style="list-style-type: none"> 1. พัฒนากลไกคณะทำงานฯลงสนับสนุนการดำเนินงานกองทุนฯ จำนวน 2 ครั้ง เพื่อ จัดทำแผนสุขภาพชุมชน และการพัฒนาและประเมินผลโครงการ 2. การนิเทศติดตามกองทุนสุขภาพตำบลที่มีเงินสะสมมากที่สุด 12 อันดับแรก จำนวน 160 ล้านบาท (ร้อยละ 30 ของเงินสะสมทั้งหมด) 	<p>รับทราบและฝากติดตามการดำเนินงานอย่างต่อเนื่อง</p>

วาระ/ประเด็น

มติที่ประชุม/
ข้อสั่งการ

3. ชี้แจงแนวทางดำเนินงานกองทุนฯ ร่วมกับภาคีเครือข่าย เช่น สสส. สจรส.ม.อ. เพื่อพัฒนาศักยภาพกองทุนฯ ในการจัดทำแผนและ
4. โครงการแก้ปัญหา PA ปัจจัยเสี่ยงต่อสุขภาพ (เหล้า บุหรี่ สารเสพติด) บูรณาการด้านอาหาร จำนวน 50 กองทุนฯ ใน 5 อำเภอ นำร่อง
5. การนำเสนอความก้าวหน้าในที่ประชุม 5x5 ทุกครั้ง และนำผลการประเมินผล โดยนำเสนอความคืบหน้าใน อปสข. และ 5x5 และติดตามผลงานกองทุนฯ จากเว็บไซต์กองทุนสุขภาพตำบล

www.localfund.happynetwork.org

ผลการเบิกจ่ายเงินผ่านกองทุนสุขภาพตำบล ปี 2560 (30 ก.ย. 60)

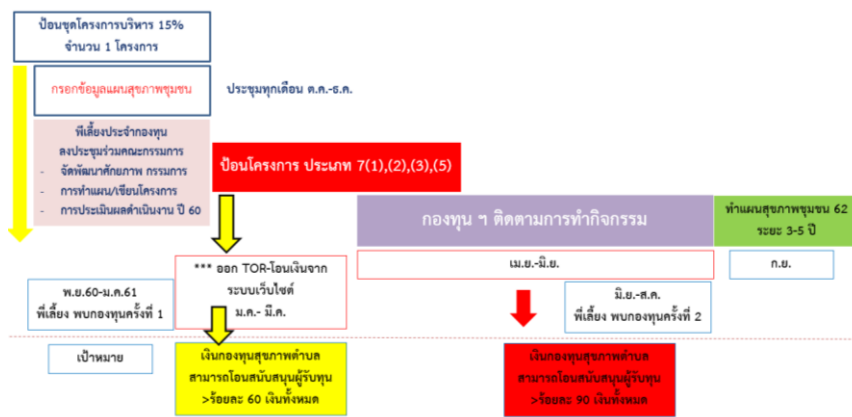
ลำดับ	พื้นที่	ยอดเบิกจ่ายงบเงิน ยกมา	อปสข./จัดสรร	อปท./ลดหย่อน	ดอกเบี้ย	อื่นๆ	เงินคืน	รายรับทั้งหมด	รายจ่าย	เงินคงเหลือ	สัดส่วนการ ใช้เทียบ รายรับ(%)	สัดส่วนการ ใช้เทียบ เงิน ทั้งหมด(%)
1.	ศรี	50,881,792.44	28,007,415.00	13,329,223.00	233,847.52	11,805.00	1,548,930.00	43,131,220.52	31,989,530.10	62,023,482.86	74.17	34.03
2.	นราธิวาส	57,011,727.77	34,263,698.00	17,122,646.50	216,367.46	209,211.00	893,509.60	52,705,432.56	49,923,243.19	59,793,917.14	94.72	45.50
3.	ปัตตานี	53,335,654.59	31,413,015.00	15,921,274.43	148,781.47	6,244.00	617,886.50	48,107,201.40	40,959,860.35	60,482,995.64	85.14	40.38
4.	พัทลุง	27,383,911.02	21,733,515.00	12,399,268.70	113,422.30	501,228.57	1,812,777.10	36,560,211.67	34,432,711.00	29,511,411.69	94.18	53.85
5.	ยะลา	48,806,385.03	24,209,955.00	11,471,481.00	145,034.93	2,916.00	652,472.79	36,481,859.72	29,313,158.20	55,975,086.55	80.35	34.37
6.	สงขลา	147,539,570.41	67,275,005.00	37,627,043.84	491,448.12	27,340.00	6,657,740.49	112,078,577.45	81,535,225.82	178,082,922.04	72.75	31.41
7.	สตูล	19,490,990.12	13,526,010.00	7,600,441.00	73,899.37	4,540.00	466,047.00	21,670,937.37	20,293,520.14	20,868,407.35	93.64	49.30
รวม		404,450,031.38	220,428,613.00	115,471,378.47	1,422,801.17	763,284.57	12,649,363.48	350,735,440.69	288,447,248.00	466,738,223.27	82.24	38.20

อปท.ขนาดใหญ่ ที่มีเงินคงเหลือสะสม 136 ล้านบาท หรือ คิดเป็น 30 % ของเงินคงเหลือทั้งหมดมาตรการแก้ไข คือการจัดปฏิบัติการทำแผนและโครงการเชิงรุก และการนิเทศติดตามในภาพรวมเขต

แนวทางการทำงานพัฒนากองทุนสุขภาพตำบลเขต 12 สงขลา ปี 2561

1. ระบบพี่เลี้ยงประจำกองทุนตำบล
2. ระบบการบันทึกลงในโปรแกรม

ตั้งแผนภูมิ ดังนี้



วาระ/ประเด็น

มติที่ประชุม/
ข้อสั่งการ

๓.๕ ๔. ติดตามสถานการณ์การเงินการคลังหน่วยบริการ

**พื้นที่ต้องเฝ้าระวังความเสี่ยงการเงิน (ระดับ 4, 5 และ 6)
ณ 31 ธ.ค. 60 จำนวน 7 แห่ง**



ที่	จังหวัด	หน่วยบริการ	CR	QR	Cash	NWC ทุนสำรองสุทธิ	NI+Depreciation ผลดำเนินงาน	Risk Scoring Q4/60	Risk Scoring Q1/61
1	ปัตตานี	ปะนาเราะ,รพช.	0.94	0.82	0.64	-1,348,832.31	16,068,859.64	6A-	4C-
2	พัทลุง	เขาย้ายสน,รพช.	0.96	0.86	0.62	-629,082.22	14,924,338.02	7B-	4B
3	สงขลา	รัตภูมิ,รพช.	0.69	0.64	0.55	-20,874,322.96	102,656,461.14	7B-	4B-
4	สงขลา	สิงหนคร,รพช.	0.90	0.83	0.66	-3,301,622.48	6,783,437.36	6A	4C
5	ปัตตานี	โคกโพธิ์,รพช.	0.78	0.73	0.50	-9,117,873.83	6,402,783.23	6A-	5C-
6	ปัตตานี	แม่ลาน,รพช.	0.61	0.49	0.28	-4,652,099.87	4,276,376.37	7B	5C-
7	ยะลา	ธารโต,รพช.	1.00	0.90	0.59	20,188.31	-1,338,684.24	3B-	6D

โรงพยาบาลที่ต้องทำ LOI : Letter of Intent 28 แห่ง

สงขลา 7 แห่ง

รพ.สงขลา
รพ.สติงพระ
รพ.กระแสดินธุ์
รพ.นาหม่อม
รพ.บางกล่ำ
รพ.สิงหนคร
รพ.คลองหอยโข่ง

สตูล 6 แห่ง

รพ.ควนโดน
รพ.ควนกาหลง
รพ.ท่าแพ
รพ.ละงู
รพ.ทุ่งหว้า
รพ.มะนัง

ตรัง 5 แห่ง

รพ.ย่านตาขาว
รพ.ห้วยยอด
รพ.นาโยง
รพ.รัษฎา
รพ.หาดสำราญเฉลิมพระเกียรติ 80 พรรษา

พัทลุง 5 แห่ง

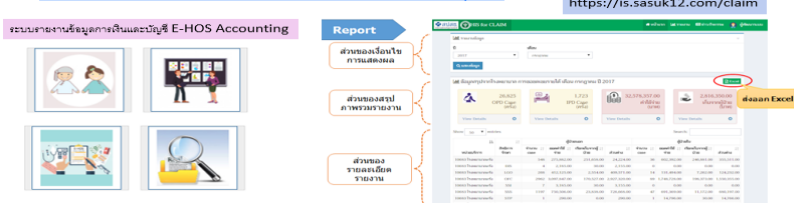
รพ.เขาย้ายสน รพ.ศรีบรรพต
รพ.ป่าบอน รพ.บางแก้ว
รพ.ป่าพะยอม

ยะลา 1 แห่ง

รพ.เบตง

ปัตตานี 4 แห่ง

รพ.โคกโพธิ์ รพ.ปะนาเราะ
รพ.ไม้แก่น รพ.แม่ลาน

วาระ/ประเด็น	มติที่ประชุม/ ข้อสั่งการ
ระเบียบวาระที่ ๔ เรื่องเสนอให้ที่ประชุมพิจารณา	
<p>๔.๑ การใช้ข้อมูลการเบิกจ่ายชดเชย ประเภทบริการผู้ป่วยในทั่วไปเพื่อการพัฒนา ระบบบริการระดับเขต</p> <p>ตามที่ สปสช.ได้นำเสนอออกแบบการนำเสนอข้อมูลเพื่อการกำกับติดตาม ดังนี้</p> <p>ชุดข้อมูล ข้อมูลผู้ป่วยในระดับเขต (IP normal) ปีงบประมาณ 2560 เป็นข้อมูลการเบิกจ่ายชดเชยจากฐานข้อมูลระบบ seamless สปสช. ตามระบบ sent date ที่ผ่านการตรวจสอบ โดยเป็นข้อมูลรายเดือน ดัดข้อมูลตามรอบ statement ซึ่งประกอบด้วย</p> <p>รูปแบบที่ 1 ข้อมูลการใช้บริการนอกเขตพื้นที่ที่ไม่เหมาะสม (ค่าน้ำหนักสัมพัทธ์มาตรฐานต่อครั้ง <u>น้อยกว่า 2</u>) เป็นข้อมูลภาพรวมทั้งประเทศเปรียบเทียบ3ปีย้อนหลัง ในเรื่อง จำนวนครั้ง rw adjrw ยอดเบิก ยอดจ่าย หากเป็นข้อมูลรายเขตและรายหน่วยบริการ จะมีเฉพาะปี 2560</p> <p>รูปแบบที่ 2 ข้อมูลการใช้บริการนอกเขตพื้นที่ที่เหมาะสม (ค่าน้ำหนักสัมพัทธ์มาตรฐานต่อครั้ง <u>น้อยกว่าหรือเท่ากับ 0.5</u>) และข้อมูลการใช้บริการในเขต(ค่าน้ำหนักสัมพัทธ์มาตรฐานต่อครั้ง <u>น้อยกว่าหรือเท่ากับ 0.5</u>) ในท่านองเดียวกัน กับรูปแบบที่ 1</p> <p>รูปแบบที่ 3 ข้อมูลเปรียบเทียบผลงานการให้บริการผู้ป่วยใน (จำนวนครั้ง/admission) ตามกลุ่ม DRGs เฉพาะปี 2560 เป็นรายหน่วยบริการ(HCODE/HMAIN) และรายเขตนั้นๆ ประกอบด้วย ข้อมูลรักษาที่ตัวเอง ข้อมูลรักษาที่อื่นในจังหวัด ข้อมูลรักษาที่อื่นข้ามจังหวัด และข้อมูลรักษาที่อื่นข้ามเขต ทั้งนี้ข้อมูลชุดนี้จะไมรวมข้อมูลที่ลุลกรณเข้ามาใหม่</p> <p>โดยหน่วยบริการและหน่วยงานที่เกี่ยวข้องสามารถใช้อยู่ข้อมูลบริการผู้ป่วยในรายเดือน เพื่อใช้กำกับติดตามและตรวจสอบระบบการจัดการจัดบริการในระดับเขตพื้นที่ ซึ่งสามารถเข้าตรวจสอบข้อมูลผ่านทางช่องทางเว็บไซต์ eclaim.nhso.go.th เมนูชุดข้อมูล</p> <p>นอกจากนี้ยังได้พัฒนาระบบรายงานจากความร่วมมือระหว่าง สปสช. กับ สปสธ. เขต ดังนี้</p> <div data-bbox="175 1232 973 1568"> <p>ความร่วมมือระหว่าง สปสช.เขต และ เขตสุขภาพที่ 12</p> <p>R1 รายงานความครบถ้วนของข้อมูลการส่งเรียกเก็บชดเชย R2 รายงานเปรียบเทียบค่าใช้จ่ายที่เกิดขึ้นจริงกับเงินชดเชยที่ได้รับ R3 รายงานเปรียบเทียบค่าใช้จ่ายที่เกิดขึ้นจริงกับเงินชดเชยที่ได้รับ แยกตามสิทธิการรักษา R4 รายงานการจัดสรรงบประมาณค่าบริการทางการแพทย์ แยกรายกองทัมย่อย</p>  </div>	<p>เห็นชอบให้มีการ Monitor ข้อมูล รูปแบบที่ 1 ข้อมูลการใช้บริการนอกเขตพื้นที่ที่ไม่เหมาะสม (ค่าน้ำหนักสัมพัทธ์มาตรฐานต่อครั้งน้อยกว่า 2) และ รูปแบบที่ 2 ข้อมูลการใช้บริการนอกเขตพื้นที่ที่ไม่เหมาะสม (ค่าน้ำหนักสัมพัทธ์มาตรฐานต่อครั้งน้อยกว่าหรือเท่ากับ 0.5) และ ข้อมูลการใช้บริการในเขต(ค่าน้ำหนักสัมพัทธ์มาตรฐานต่อครั้งน้อยกว่าหรือเท่ากับ 0.5)</p>
<p>เรื่องเสนอเพื่อพิจารณา</p> <p>เพื่อให้การบริหารข้อมูลบริการผู้ป่วยในระดับเขต มีประสิทธิภาพและการนำข้อมูลมาใช้ประโยชน์ในการพัฒนาระบบบริการในพื้นที่ จึงเสนอให้มีการเลือกข้อมูลเบิกจ่ายที่ต้องการนำมา Monitor เพื่อการพัฒนาคุณภาพระบบบริการสุขภาพ ตามรูปแบบดังกล่าว</p>	

วาระ/ประเด็น	มติที่ประชุม/ ข้อสั่งการ
<p>๔.๓ การการแต่งตั้งอัตรกรรมการควบคุมคุณภาพและมาตรฐานระดับเขต 12 ทดแทนในสัดส่วนผู้แทนโรงพยาบาลศูนย์หรือโรงพยาบาลทั่วไป</p> <p>ด้วยนายแพทย์ศุภชัย ศุภฤกษ์สกุล ผู้อำนวยการโรงพยาบาลสงขลา พ้นจากวาระการเป็นอัตรกรรมการควบคุมคุณภาพและมาตรฐานระดับเขต 12 ตามนัยแห่งข้อ 13(6) ตามประกาศฯดังกล่าว คือ พ้นวาระเนื่องจากไปดำรงตำแหน่งหรือประกอบวิชาชีพหรืออาชีพในเขตอื่น หรือย้ายถิ่นที่อยู่อาศัยไปเขตอื่น ทำให้สัดส่วนผู้แทนโรงพยาบาลศูนย์หรือโรงพยาบาลทั่วไป ขาดไป ในการนี้ จึงใคร่ขออนุมัติเสนอรายชื่อผู้แทน ดังกล่าว</p> <ol style="list-style-type: none"> 1. เสนอชื่อ น.พ.วิชัย วิเชียรวัฒนชัย เป็นอัตรกรรมการฯ ทดแทน น.พ.ศุภชัย ศุภฤกษ์สกุล ซึ่งสามารถดำเนินการได้เลยเพราะเป็นชื่อสำรองที่สามารถแต่งตั้งได้ตามประกาศฯโดยผู้ตรวจราชการฯแจ้งผลการคัดเลือกให้ที่ประชุมระดับเขตทราบ 2. นำเข้าวาระเพื่อพิจารณาในที่ประชุมเขต ซึ่งมีผู้บริหารโรงพยาบาลศูนย์หรือโรงพยาบาลทั่วไปทุกแห่งเข้าร่วมประชุม และให้มีการคัดเลือกกันเอง และแจ้งรายชื่อเพื่อการแต่งตั้งต่อไป 	<p>เห็นชอบ ให้</p> <p>นายแพทย์วิชัย วิเชียรวัฒนชัย เป็นอัตรกรรมการฯ ในสัดส่วนผู้แทนโรงพยาบาลศูนย์หรือโรงพยาบาลทั่วไป</p>
<p>ระเบียบวาระที่ ๕ เรื่องเสนอที่ประชุมทราบ</p> <p>ด้วยคณะกรรมการควบคุมคุณภาพและมาตรฐานบริการสาธารณสุข สำนักงานหลักประกันสุขภาพแห่งชาติจะเดินทางมาติดตามการดำเนินงานของ คณะอัตรกรรมการควบคุมคุณภาพและมาตรฐานบริการสาธารณสุข (อคม.) เขต 12 สงขลา และตรวจเยี่ยมหน่วยบริการในพื้นที่จังหวัดนราธิวาสในระหว่างวันที่ 26 – 27 กุมภาพันธ์ 2561 เพื่อติดตามกำกับทำให้บริการสาธารณสุขของหน่วยบริการ และเครือข่ายหน่วยบริการให้มีคุณภาพและมาตรฐาน รับทราบปัญหา อุปสรรคในการปฏิบัติงานด้านควบคุมกำกับคุณภาพและมาตรฐานของ อคม. และคณะอัตรกรรมการฯ ม.41 รับทราบแนวทางการจัดการเรื่องร้องเรียนของหน่วยบริการและปัญหาอุปสรรคในการดำเนินงาน รวมทั้งเพื่อการตรวจเยี่ยมหน่วยบริการในพื้นที่จังหวัดนราธิวาส</p> <p>ในการนี้ขอเรียนเชิญท่านผู้ตรวจและทีมงานเข้าร่วมตรวจเยี่ยมหน่วยบริการ โรงพยาบาลนราธิวาสราชนครินทร์และโรงพยาบาลตากใบ พร้อมกับทีมคณะกรรมการควบคุมคุณภาพและมาตรฐานตามวัน เวลา ดังกล่าว</p>	<p>รับทราบ ผู้ตรวจติดตามภารกิจเยี่ยมพื้นที่ มอบ สปสช.เขต และ สสจ.นราธิวาส ร่วมติดตาม</p>

วาระ/ประเด็น	มติที่ประชุม/ ข้อสั่งการ
<p>๕.๒ กำหนดการประชุม คทง.๕๙๕ ครั้งที่ ๘/๒๕๖๐</p> <p>เนื่องจากการกำหนดให้มีการประชุม คทง.๕๙๕ ก่อนการประชุม อปสข. อย่างน้อย ๑ วันแต่เนื่องจากการประชุม อปสข.อาจมีการเปลี่ยนแปลง จึงจะนำแจ้ง วันประชุม ๕๙๕ ของปีงบประมาณ ๒๕๖๑ ในโอกาสต่อไป</p>	รับทราบ

ปิดประชุมเวลา ๑๕.๓๐ น.

ลงชื่อ.... นายกิตติศักดิ์ เมืองหนู..... ผู้บันทึกรายงานการประชุม

ลงชื่อ....นายแพทย์ดุสิต คงตระกูลทรัพย์/นางสาววันดี แสงเจริญ..... ผู้ตรวจรายงานการประชุม